

INTRAUD

Cargador

Cargador C-6



Proceso

Cargador de Baterías

Regulación

Fija

Alimentación

220 V.

Régimen de carga

Motocicletas, automóviles, camionetas, furgones, tractores de cortar pasto, motocicletas, baterías de grupos electrógenos etc.

El cargador portátil C-6 dispone de dos regímenes de carga, que permiten cargar baterías de autos y también motos u otras baterías pequeñas.

Brinda una carga lenta que favorece la vida útil de la batería, ya sean de 6V o 12V.

VENTAJAS

Está pensado con elementos de seguridad adicional, principalmente para el uso doméstico, donde pueden ser manipulados por personas que no tengan capacitación técnica.

Este cargador permite cargar baterías de 6V y 12V, administrando una carga lenta.

Tiene una capacidad de carga nominal de 6 amp, con dos regímenes de carga, uno para baterías de automóviles; y otro para motos, como así también otras baterías pequeñas.

Aunque la batería esté completamente descargada, aplicará la tensión correcta para tratar de cargarla, dando la oportunidad de recuperarla.

APLICACIONES

El C-6 es un cargador portátil de 6 / 12V, que es destinado a uso doméstico como en talleres mecánicos, transportistas, agricultores, etc.

Ideal para baterías nuevas o usadas de motores nafteros, GNC y gasoleros, administrando una carga lenta que favorece la vida útil de la batería.

Se utiliza en la carga de baterías de automóviles, motocicletas, camionetas, tractores cortacésped, como así también otras baterías pequeñas por ejemplo de alarmas, luces de emergencia, grupos electrógenos chicos, etc.

CARACTERÍSTICAS ADICIONALES

Fabricado con materiales de calidad con alta clase térmica, y un aislador de seguridad adicional que separa los 220V de los 12V.

Tiene fusible de protección, que nos indica en caso de quemarse, que la batería no se encuentra en buen estado.

También tiene luz testigo de encendido y es apto para uso con generadores.


Núcleo con bajas pérdidas de hierro-silicio.

Cuenta con modos de 6V o 12 v, y con regulación para auto o moto.

Compacto gabinete con pintura en polvo al horno.

Devanados con doble impregnación de barniz polimerizado en horno y de alta capacidad de disipación.

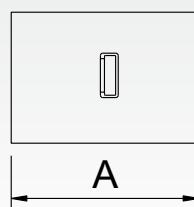
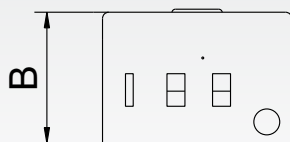
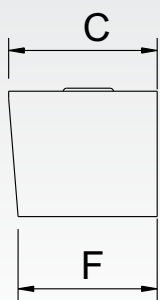
Carga baterías de 4 a 55 Ah, con un régimen de 6 A Auto y 1 A Moto.



CARACTERÍSTICAS TÉCNICAS

Tensión línea	220 V.
Consumo	60 W.
Baterías recomendadas	4 - 55 Ah.
Régimen máximo	6A / 1A (moto)
Regulación	Auto / Moto
Peso	2,5 Kg

DIMENSIONES



Dimensiones mínimas (mm)

Ancho	A	180
Alto	B	125
Largo	C	140

Dimensiones máximas (mm)

Ancho	D	-
Alto	E	-
Largo	F	145

R: 10.23

Desarrollado y fabricado por

INTRAUD

CALLE 24 ENTRE 103 Y 105 Nº 3141
 (6600) - MERCEDES - BUENOS AIRES - ARGENTINA
 TEL: 02324-425003 • LÍNEAS ROTATIVAS
 E-MAIL: SOLDADORAS@INTRAUD.COM

@SOLDADORASINTRAUD

/INTRAUD

@SOLDADORASINTRAUD

WWW.INTRAUD.COM