

INTRAUD

Cargador

Cargador C-20



Proceso

Cargador de Baterías

Regulación

5 Puntos.

Alimentación

220 V.

Régimen de carga

Automóviles, camionetas, furgones, tractores de cortar pasto, motocicletas, baterías de grupos electrógenos, etc.

Este cargador es un modelo clasico de intraud, que permite cargar baterias en regimen hasta 20 AMP.

Permite aplicar una carga de regimen normal o lentos, por medio de 5 puntos de regulaci3n.

Dispone de un amperimetro que permite ver la evolucion de la intensidad de carga.

VENTAJAS

Dispone de una conexi3n para alimentar una lámpara portátil 12V.

Permite cargar baterias de 12V y 6V(que siguen en uso en algunas motos y autos restaurados)

Permite iniciar el proceso de carga aunque la batería no tenga carga residual."

Está pensado con elementos de seguridad adicional, principalmente para el uso doméstico, donde pueden ser manipulados por personas que no tengan capacitaci3n técnica.

Selector de intensidad de carga de 5 puntos.

Amperímetro para ajustar en funci3n del tamaño de la batería o tiempo de carga preferido.

APLICACIONES

El C-20 es un cargador portátil de 6 / 12V, que es destinado a talleres mecánicos, transportistas, agricultores, etc.

Ideal para baterías nuevas, seleccionando una carga lenta que favorece la vida útil de la misma, como también recuperando baterías usadas, que aplicará la tensi3n correcta para tratar de cargarla, dando la oportunidad de recuperarla.

Se utiliza en la carga de baterías de automóviles, furgones, camionetas, tractores cortacésped, como así también otras baterías pequeñas como alarmas, luces de emergencia, grupos electrógenos chicos, etc.

Salida de portátil para lámparas 12V 100 W

CARACTERÍSTICAS ADICIONALES

Cuenta con materiales de alta calidad con gran resistencia térmica, y un aislador adicional que separa los 220V de los 12V.

Tiene fusible de protección, que nos indica en caso de quemarse, que la batería no se encuentra en buen estado.


También tiene luz testigo de encendido y es apto para uso con generadores.

Está construido con materiales de alta clase térmica (clase H), y núcleos de baja pérdida.

Compacto gabinete con pintura en polvo al horno.

Devanados con impregnación de barniz polimerizado en horno y de alta capacidad de disipación.

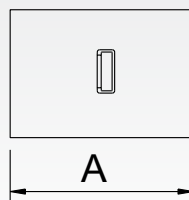
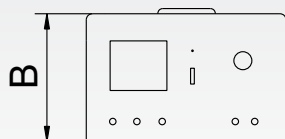
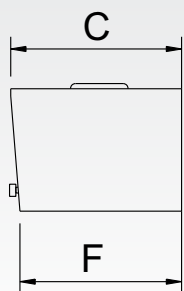
Carga baterías de 45 a 180 Ah, con un régimen máximo de 20 A.



CARACTERÍSTICAS TÉCNICAS

Tensión línea	220 V.
Consumo	200 W.
Baterías recomendadas	45 - 180 Ah.
Régimen máximo	20 A.
Regulación	5 Puntos.
Peso	7,5 Kg

DIMENSIONES



Dimensiones mínimas (mm)

Ancho	A	270
Alto	B	195
Largo	C	230

Dimensiones máximas (mm)

Ancho	D	-
Alto	E	-
Largo	F	220

Desarrollado y fabricado por

INTRAUD

CALLE 24 ENTRE 103 Y 105 Nº 3141
 (6600) - MERCEDES - BUENOS AIRES - ARGENTINA
 TEL: 02324-425003 • LÍNEAS ROTATIVAS
 E-MAIL: SOLDADORAS@INTRAUD.COM

@SOLDADORASINTRAUD

/INTRAUD

@SOLDADORASINTRAUD

WWW.INTRAUD.COM